



AUDIÊNCIA PÚBLICA

**PREFEITURA MUNICIPAL DE VENDA
NOVA DO IMIGRANTE – ES**

1º Quadrimestre de 2021

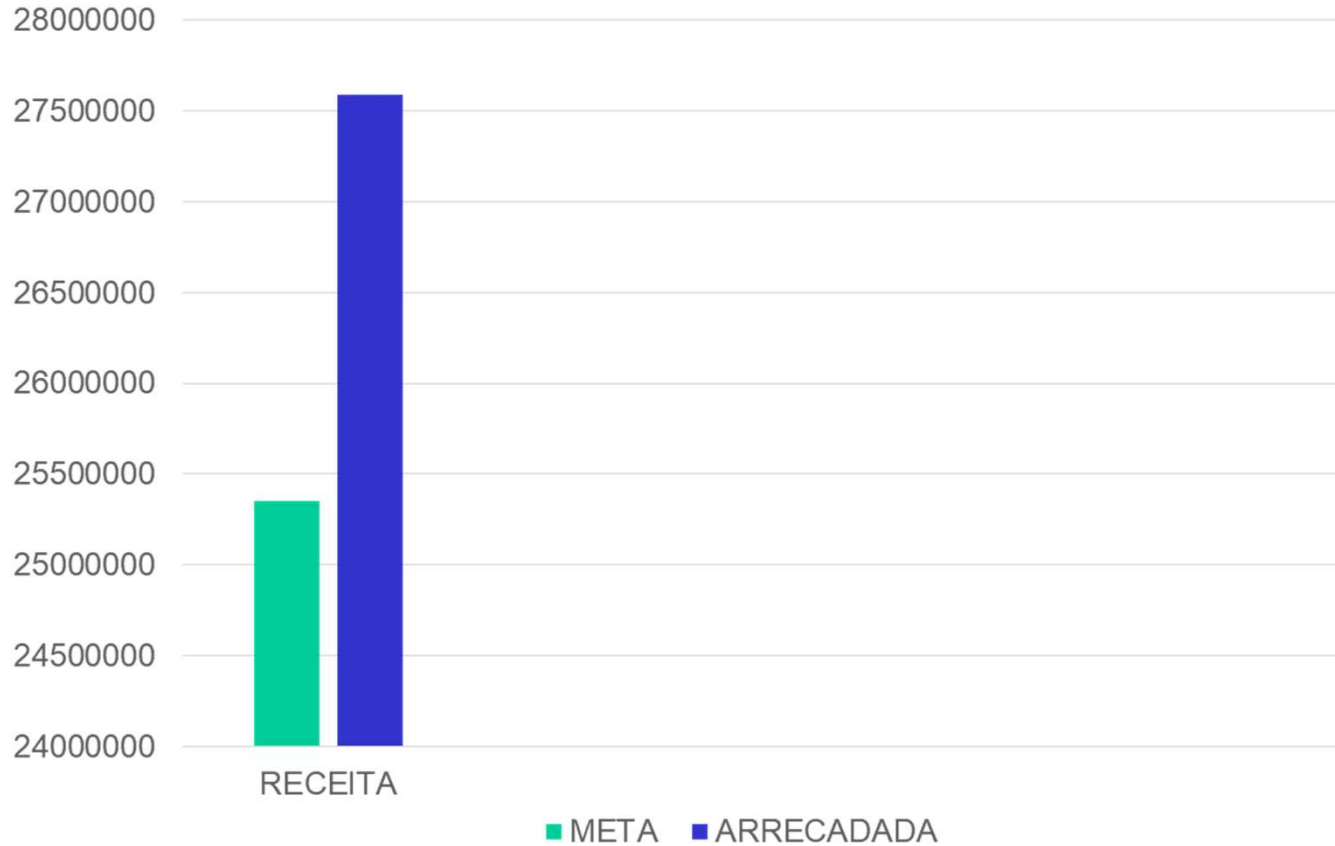
Objetivo da Audiência

Demonstrar e avaliar o cumprimento das metas fiscais no 1º Quadrimestre do exercício de 2021, conforme disposto no § 4º do artigo 9º da Lei de Responsabilidade Fiscal.

Definição de Alguns Conceitos:

- Resultado Nominal: É a diferença entre as receitas e as despesas públicas, incluindo as receitas e despesas financeiras, os efeitos da inflação e da variação cambial. Equivale ao aumento da dívida pública líquida em um determinado período.
- Resultado Primário: É a diferença entre as receitas e as despesas públicas não financeiras.
- Receita Corrente Líquida – RCL : É a soma das receitas de impostos, taxas e contribuições de melhorias, contribuições, patrimoniais, industriais, agropecuária, de serviços, transferências correntes e outras receitas também correntes. A RCL será apurada somando-se as receitas arrecadadas no mês em referência e nos onze meses anteriores, excluídas as duplicidades.
- Dívida pública consolidada ou fundada: montante total, apurado sem duplicidade, das obrigações financeiras do ente da Federação, assumidas em: virtude de leis, contratos, convênios ou tratados e da realização de operações de crédito para amortização em prazo superior a doze meses.

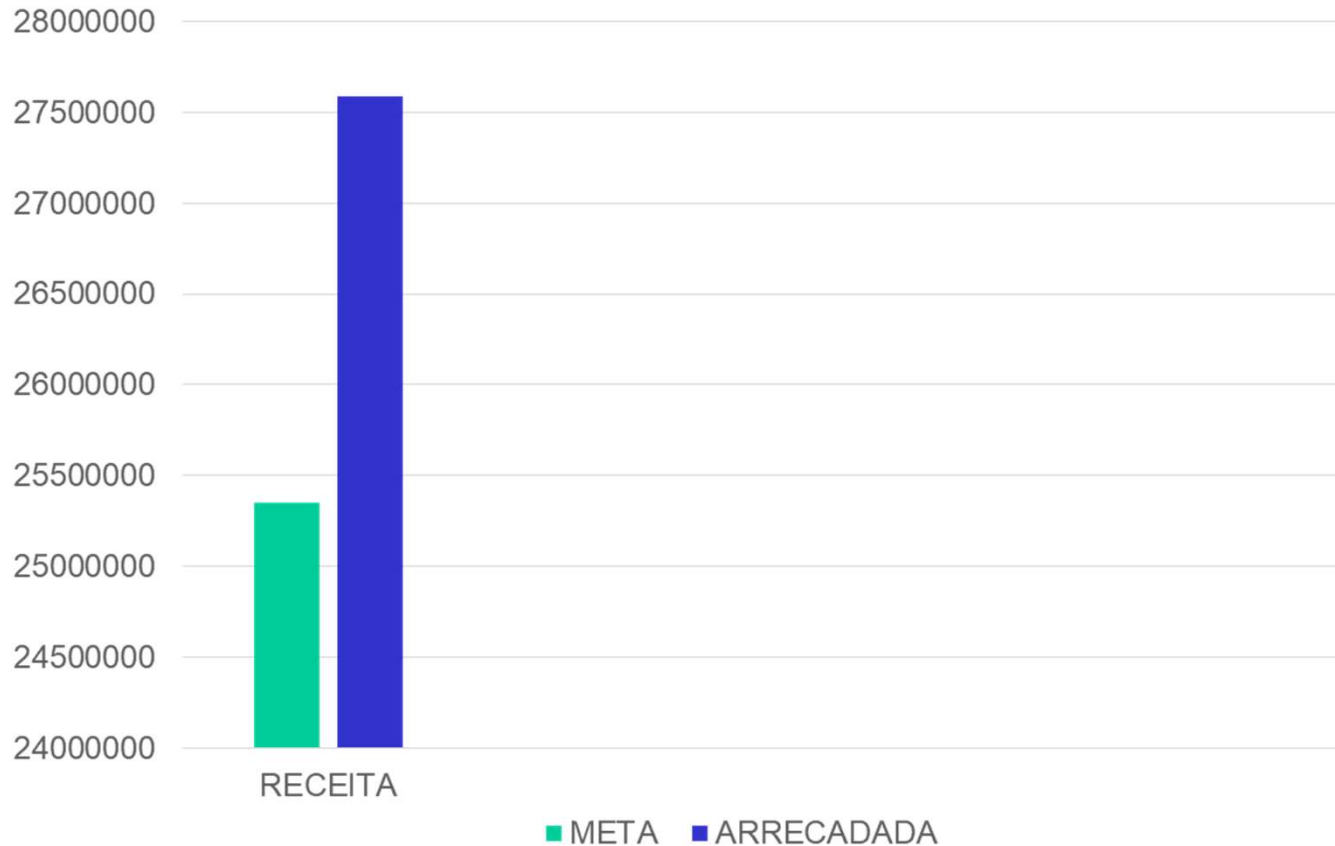
RECEITA



Meta de Arrecadação do 1º Quadrimestre: R\$ 25.349.600,00

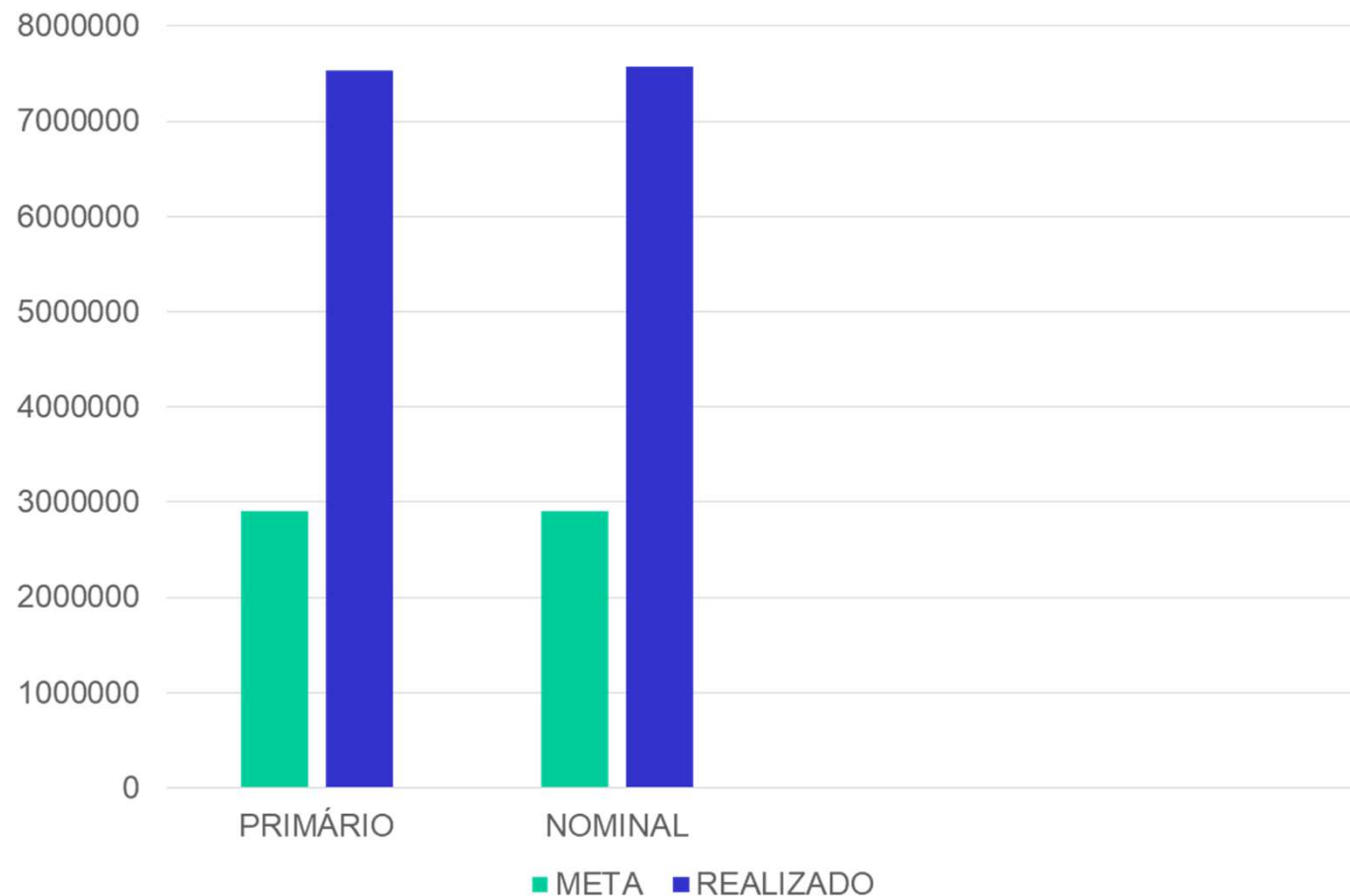
Receita Arrecadada no 1º Quadrimestre: R\$ 27.587.211,71

DESPESA



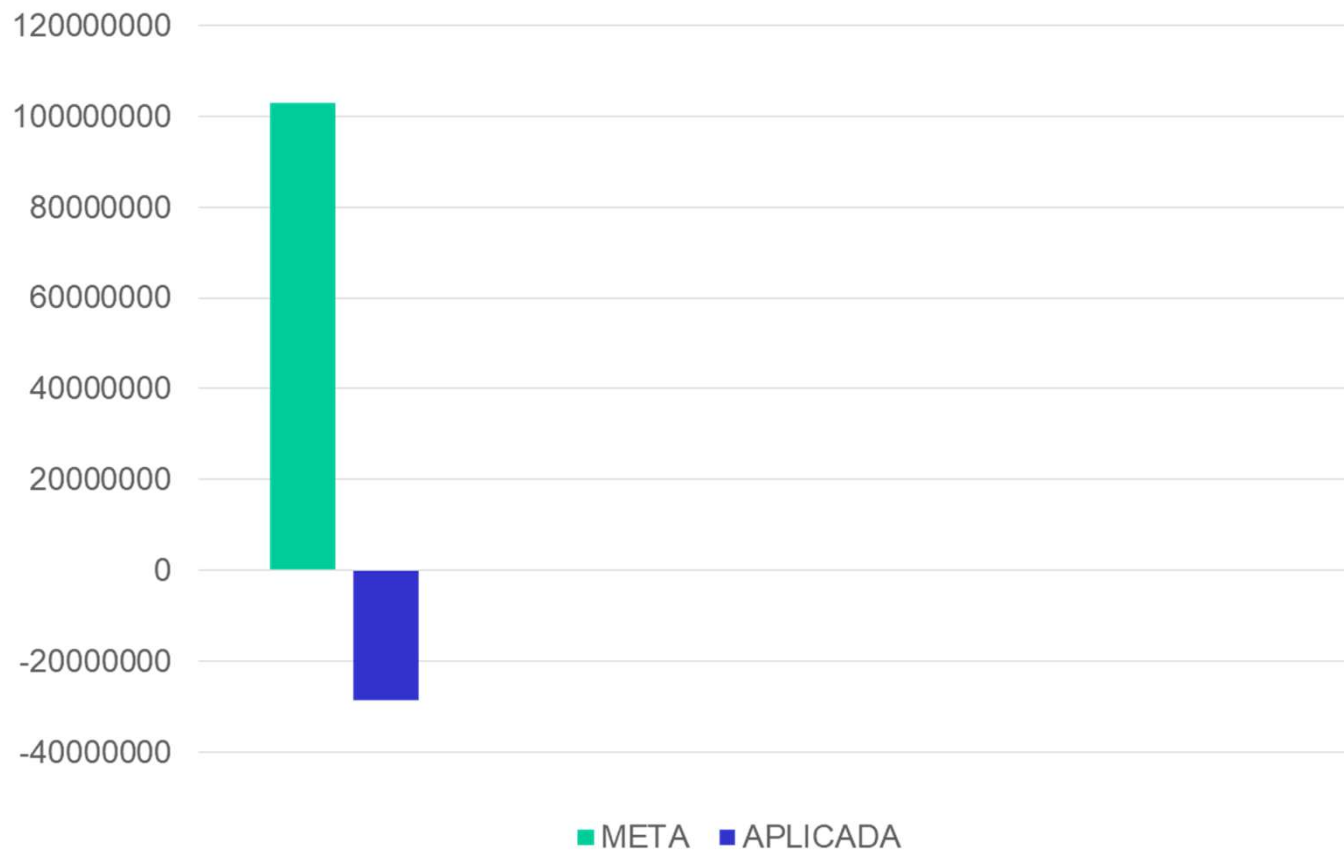
Meta de Despesa do 1º Quadrimestre: R\$ 25.349.600,00
Despesa Aplicada no 1º Quadrimestre: R\$ 20.715.807,94

RESULTADO PRIMÁRIO E RESULTADO NOMINAL



	META	RESULTADO
RESULTADO PRIMÁRIO	2.904.733,33	7.532.091,31
RESULTADO NOMINAL	2.904.733,33	7.573.966,46

DÍVIDA CONSOLIDADA LÍQUIDA

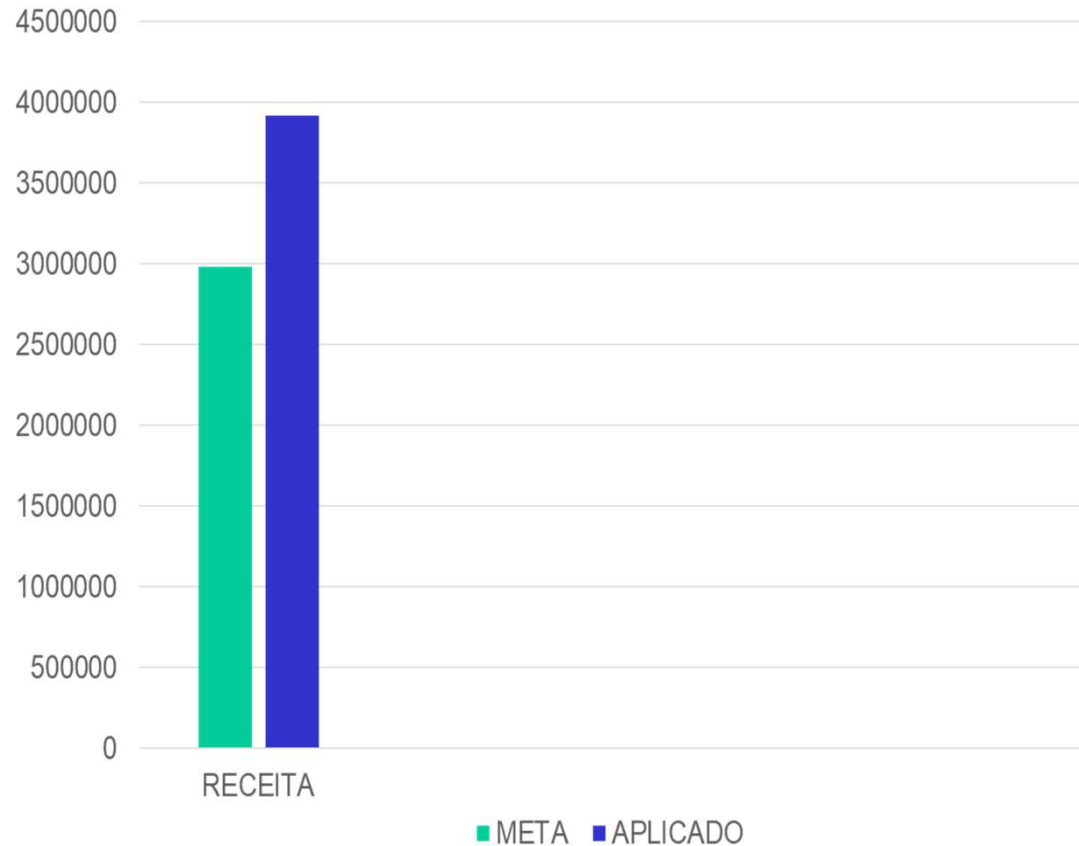


Meta da Dívida do 1º Quadrimestre: R\$ 102.932.921,35
Dívida Aplicada no 1º Quadrimestre: R\$ (28.538.423,98)

Limites Legais e Constitucionais

- Aplicação nas Ações e Serviços Públicos de Saúde;
- Aplicação na Manutenção e Desenvolvimento do Ensino;
- Aplicação no Fundo de Desenvolvimento da Educação Básica – FUNDEB;
- Gastos com Pessoal.

Aplicação na Saúde



**Receitas de Impostos e
Transferências
Constitucionais e Legais:
R\$ 19.861.780,77**

Mínimo a Aplicar: R\$ 2.979.267,12
15,00%

Valor Aplicado: R\$ 3.916.825,11
19,72%

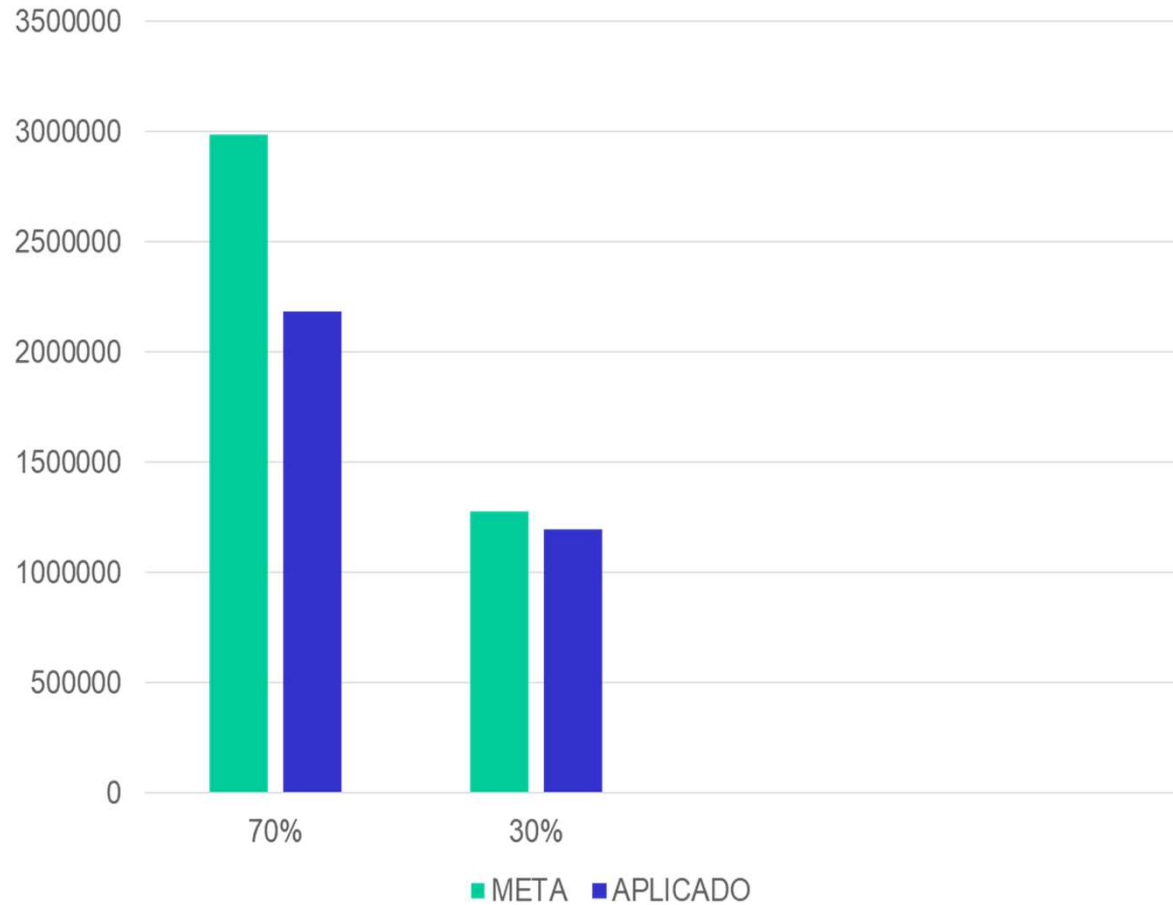
Aplicação no Ensino



Mínimo a Aplicar: R\$ 4.965.445,19
25,00%

Valor Aplicado: R\$ 3.363.464,79
16,93%

Aplicação no FUNDEB

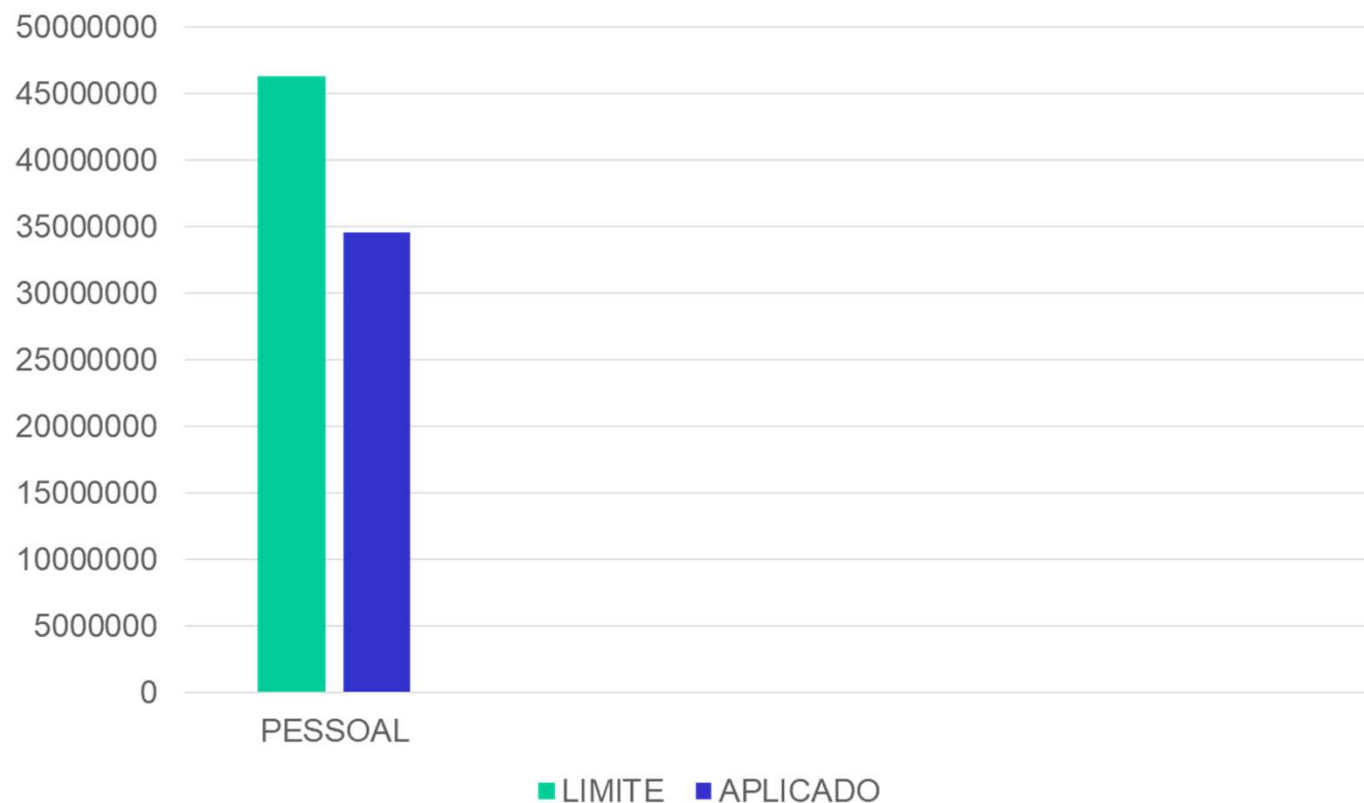


**Receita do FUNDEB:
R\$ 4.264.734,22**

	META	RESULTADO
70%	2.985.313,95	2.184.970,78 (51,23%)
30%	1.279.420,27	1.195.150,63 (28,02%)

Gastos com Pessoal

Poder Executivo



Limite de Gasto: R\$ 46.319.814,61 (54%)
Gasto Aplicado: R\$ 34.542.181,17 (40,27%)

Base de Cálculo (Receita Corrente Líquida) R\$ 85.777.434,46